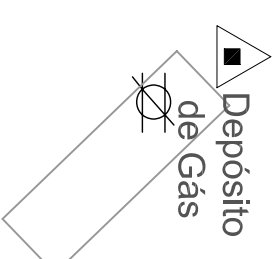
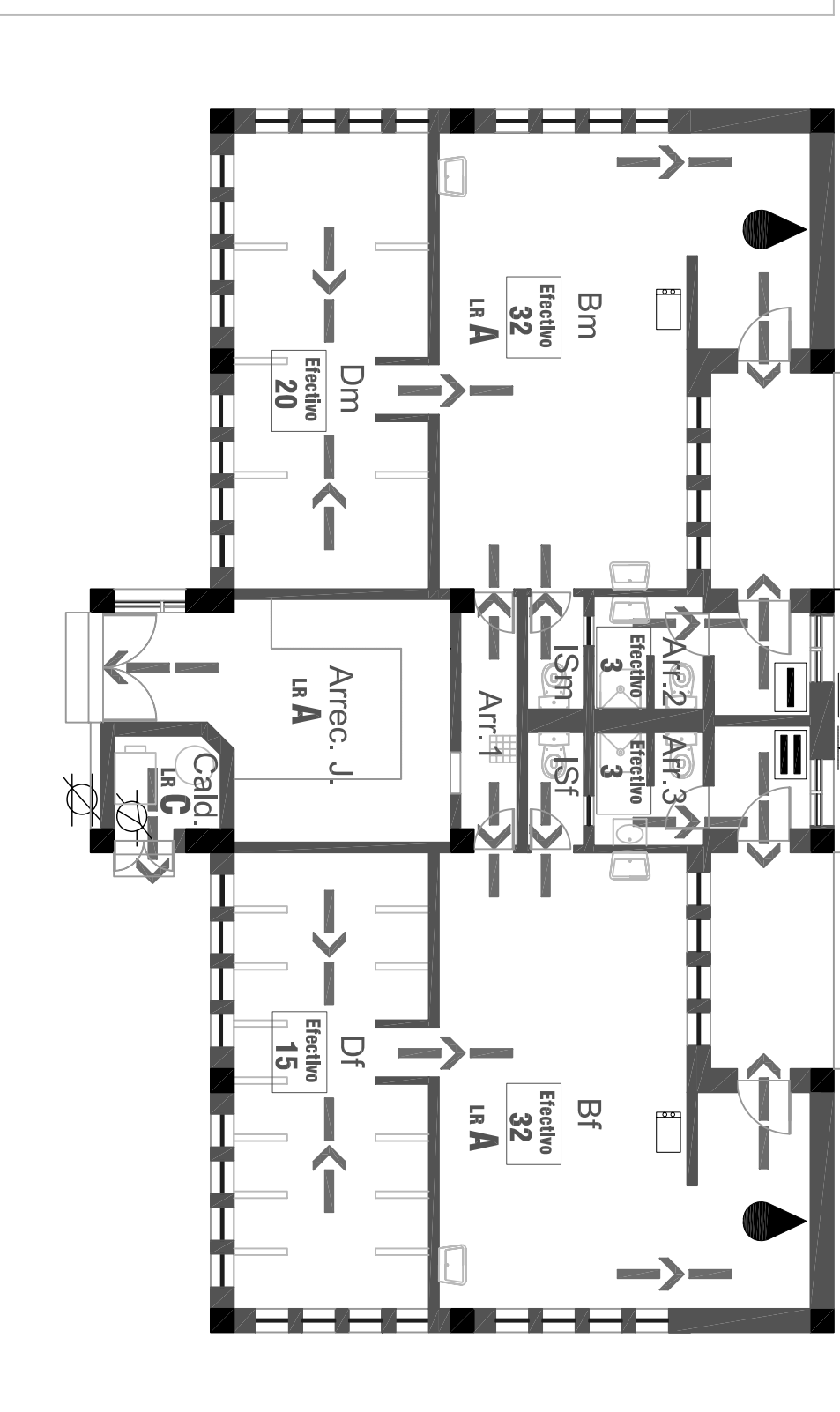
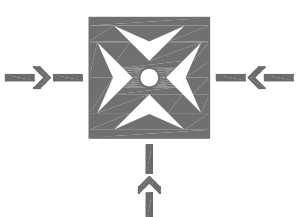


SIMBOLOGIA

	- Efectivo
	- Local de Risco
VIAS DE EVACUAÇÃO	
	- Saída Final do Itinerário
	- Caminho de Evacuação normal
	- Caminho de Evacuação Alternativo
	- Ponto de Encontro
	- Planta de Emergência
SINALIZAÇÃO e ILUMINAÇÃO de EMERGENCIA	
	- Sinalização Luminosa Autônoma não Permanente
MEIOS DE 1ª INTERVENÇÃO	
	- Extintor Pó Químico Polivalente (ABC)
SISTEMAS DE DETECÇÃO DE INCÊNDIOS	
	- Campanha de Alarme de Incêndio
REDE DE INCÊNDIOS	
	- Hidrante Exterior · Boca de Incêndio de ___m ³ /h, com Condução de ___mm
DIVERSOS	
	- Corte Geral de Electricidade
	- Corte Parcial de Electricidade
	- Corte Geral de Gás
	- Corte Parcial de Gás



LEGENDA

Bm	Balneário Masculino	Arr.	Arrumo
Bf	Balneário Feminino	Arrec. J.	Arrecadação Jardinagem
Dm	Duche Masculino	Cald.	Caldeira
Df	Duche Feminino		
ISm	Instalação Sanitária Masculina		
ISf	Instalação Sanitária Feminina		

	DIRECÇÃO REGIONAL DE EDUCAÇÃO DO ALGARVE		
	PLANTA DE PREVENÇÃO		
Escola Básica 2, 3 Das Naus Lagos	Planta do R/ch		
	Bloco	Escalas	Data de Execução
	Balneários	1/100	07/2011
	Exteriores		